

Suomalaiset ja alkoholi: kansalaisten alkoholiin liittämiä käsitteitä



Tutkimuksen toteuttaminen ja sisältö

Tutkimuksen toteuttaminen

Tutkimukseen vastasi 1085 henkilöä 13. – 18.6.2014 välisenä aikana.

Haastateltu joukko edustaa maamme 15-74-vuotiasta väestöä pl. Ahvenanmaan maakunnassa asuvat.

Tilastollinen virhemarginaali on noin 3 prosenttiyksikköä suuntaansa.

Haastattelut kerättiin Gallup Kanavalla. Kyseessä on TNS Gallup Oy:n erikseen rekrytoitu viikkovastaajapaneeli. Tiedonsiirto tapahtuu internetin ylitse.

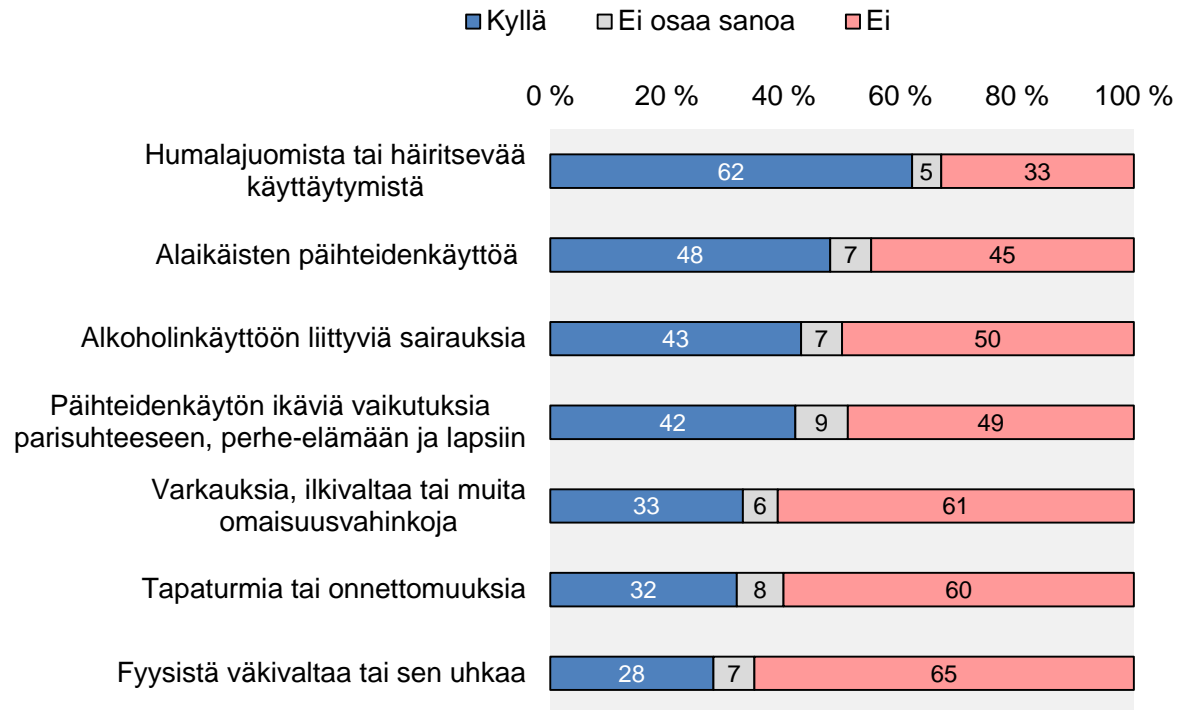
Tutkimuksen sisältö

Tutkimuksessa kysyttiin seuraavia asioita:

- omassa lähipiirissä, työyhteisössä tai asuinalueella vastaan tulleet, alkoholin aiheuttamat tilanteet,
- päihteistä aiheutuvat ongelmat suomalaiselle yhteiskunnalle,
- alkoholipolitiikan toivotut painopisteet,
- alkoholiin liittyvät mielipiteet.

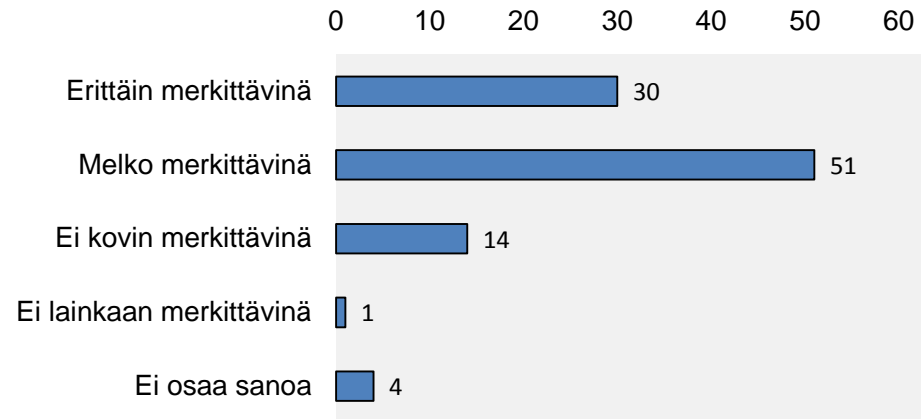
Lähiympäristössä havaittuja, alkoholin aiheuttamia tilanteita

OMASSA LÄHIPIIRISSÄ, TYÖYHTEISÖSSÄ TAI ASUINALUEELLA
VASTAAN TULLEITA ALKOHOLIN AIBEUTTAMIA TILANTEITA (%),
n=1085



Päihteistä aiheutuvat ongelmat suomalaiselle yhteiskunnalle

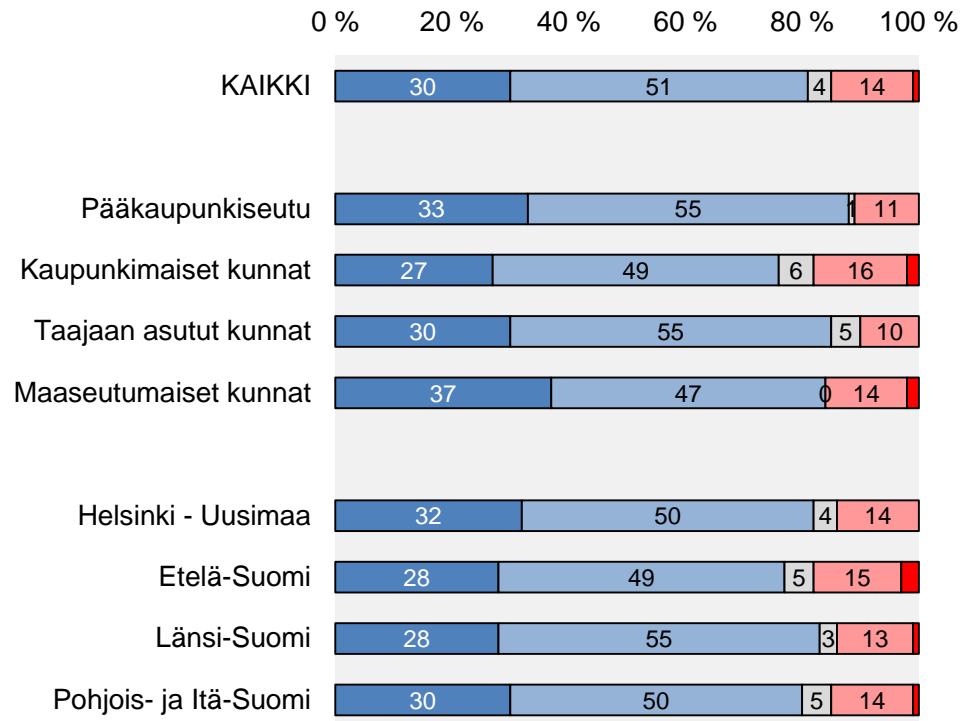
KUINKA MERKITTÄVINÄ PITÄÄ PÄIHTEISTÄ AIHEUTUVIA
ONGELMIA SUOMALAISELLE YHTEISKUNNALLE (%), n=1085



Päihteistä aiheutuvat ongelmat suomalaiselle yhteiskunnalle

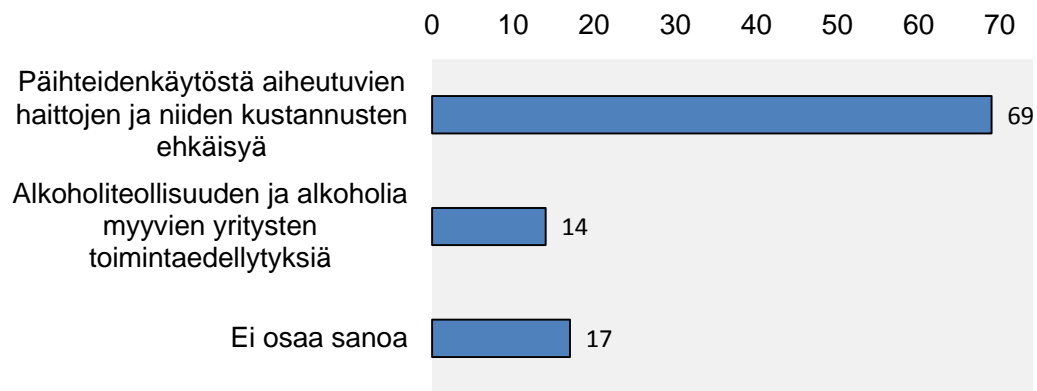
KUINKA MERKITTÄVINÄ PITÄÄ PÄIHTEISTÄ AIHEUTUVIA
ONGELMIA SUOMALAISELLE YHTEISKUNNALLE (%), n=1085

■ Erittäin merkittävänä ■ Melko merkittävänä □ Ei osaa sanoa
■ Ei kovin merkittävänä ■ Ei lainkaan merkittävänä



Toivotut alkoholipolitiikan painopisteet

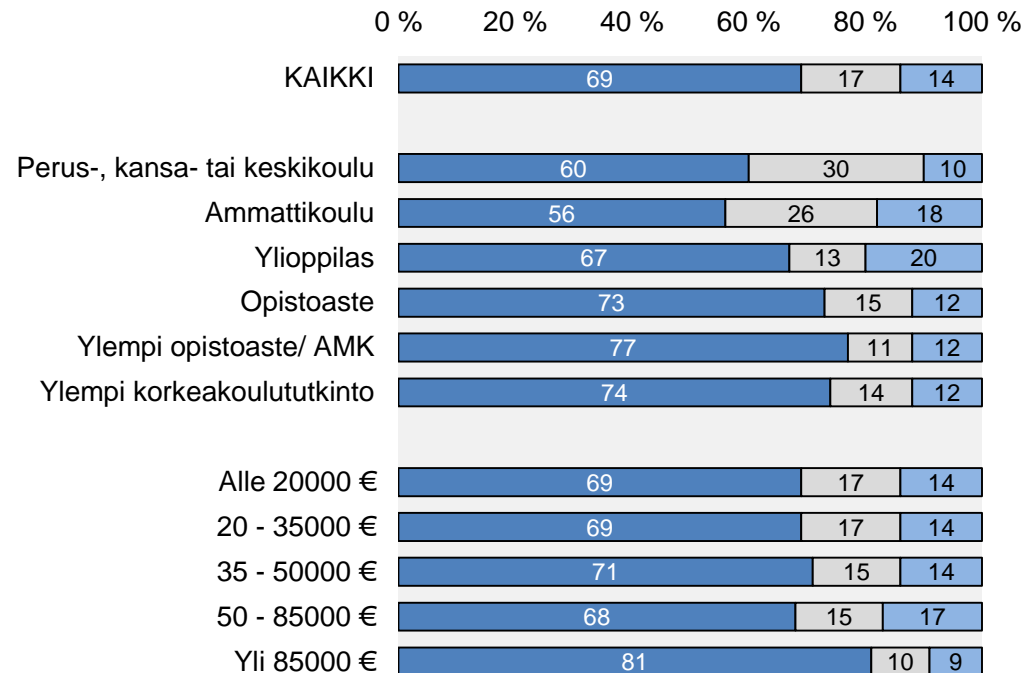
SUOMALAISEN ALKOHOLIPOLITIIKAN TOIVOTUT
PAINOPISTEALUEET: tulisi painottaa... (%), n=1085



Toivotut alkoholipolitiikan painopisteet

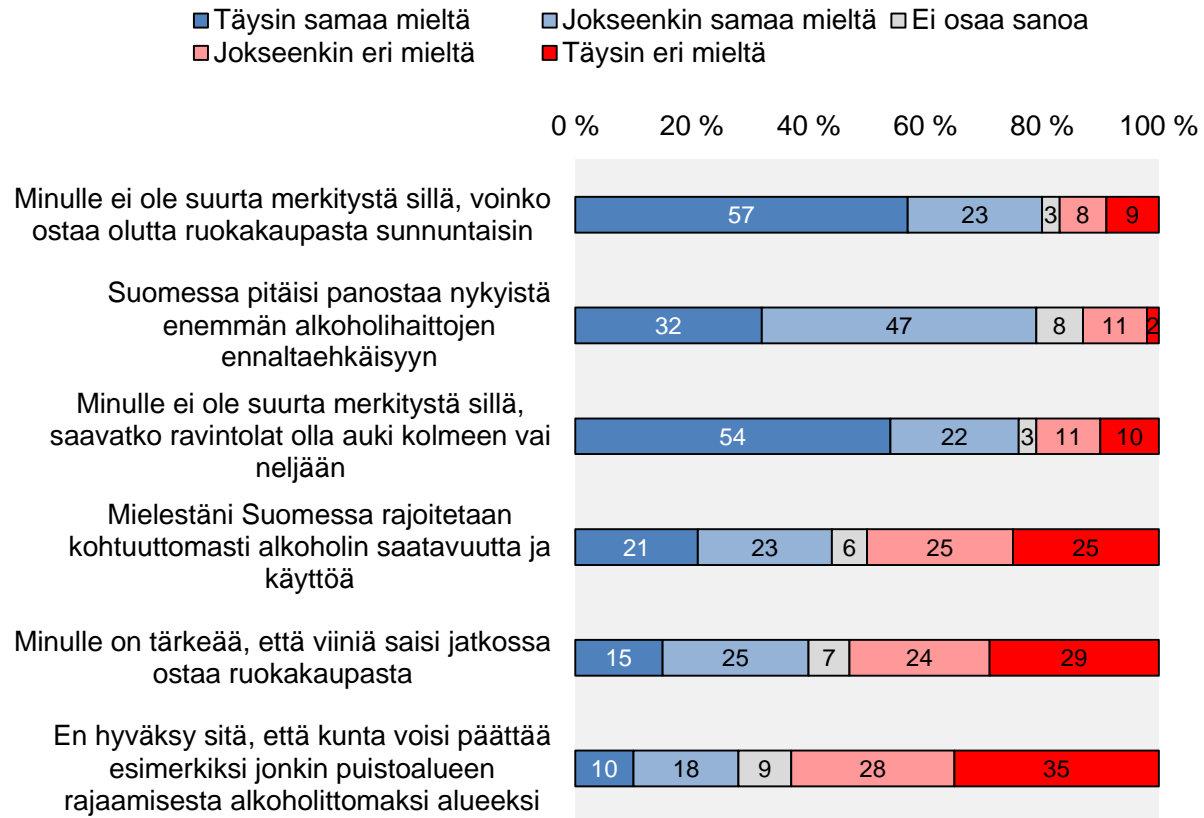
SUOMALAISEN ALKOHOLIPOLITIIKAN TOIVOTUT PAINOPISTEALUEET: tulisi painottaa... (%), n=1085

- Päihteidenkäytöstä aiheutuvien haittojen ja niiden kustannusten ehkäisyä
- Ei osaa sanoa
- Alkoholiiteollisuuden ja alkoholia myyvien yritysten toimintaedellytyksiä



Alkoholiin liittyviä mielipiteitä

ALKOHOLIIN LIITTYVIÄ MIELIPITEITÄ (%), n=1085



Alkoholiin liittyviä mielipiteitä

"Minulle ei ole suurta merkitystä sillä, voinko ostaa olutta ruokakaupasta sunnuntaisin" (%), n=1085

■ Täysin samaa mieltä ■ Jokseenkin samaa mieltä □ Ei osaa sanoa
■ Jokseenkin eri mieltä ■ Täysin eri mieltä

